

PRESENTACIÓN DE CUENTAS ANUALES

FUNDACIÓN:

ALBIHAR

CIF:

G18468165


Nº REGISTRO:

250SND

CUENTAS ANUALES DEL EJERCICIO:

01/01/2017 - 31/12/2017

Fdo.: El Secretario



VºBº El Presidente



Informe anual relativo al cumplimiento de los códigos de conducta sobre inversiones financieras temporales del ejercicio económico 01/01/2017 - 31/12/2017


Durante el ejercicio arriba indicado, al que corresponden las cuentas anuales que se presentan, la Fundación ALBIHAR ha realizado todas las inversiones financieras temporales que se encuentran reflejadas en dichas cuentas conforme a los principios y recomendaciones indicados en los Códigos de conducta aprobados en desarrollo de la disposición adicional quinta del Real Decreto Legislativo 4/2015, de 23 de octubre, por el que se aprueba el texto refundido de la Ley del Mercado de Valores, no habiéndose producido desviaciones* respecto de los criterios contenidos en los códigos citados.

En especial, se han tenido en cuenta los siguientes principios para seleccionar las distintas inversiones financieras:

- Se han establecido sistemas de selección y gestión proporcionados al volumen y naturaleza de las inversiones financieras temporales realizadas.
- Las personas que han realizado las inversiones cuentan con los suficientes conocimientos técnicos y ofrecen suficientes garantías de competencia profesional e independencia.
- Se ha valorado la seguridad, liquidez y rentabilidad de las distintas posibilidades de inversión, vigilando el equilibrio entre estos tres principios, atendiendo a las condiciones del mercado en el momento de la contratación.
- Se han diversificado los riesgos, y al objeto de preservar la liquidez de las inversiones, se han efectuado las inversiones temporales en valores o instrumentos financieros negociados en mercados secundarios oficiales.
- No se han realizado operaciones que respondan un uso meramente especulativo de los recursos financieros, en especial la venta de valores tomados en préstamo al efecto, las operaciones intradía y las operaciones en mercados de futuros y opciones.

Granada, a 20 de Junio de 2018

EL SECRETARIO
Isabel Moreno Ponce



Vº Bº
EL PRESIDENTE
Pariente Rodríguez, D. Enrique Angel




Fdo:.....

* De haberse producido desviaciones respecto de los criterios contenidos en los Códigos de Conducta aprobados, deberán relacionarse y describirse las operaciones en que se hayan producido tales desviaciones y las razones que en cada caso las justifican.


BALANCE DE SITUACIÓN**A. ACTIVO**

Nº DE CUENTAS	AGRUPACIÓN	NOTA	EJERCICIO ACTUAL	EJERCICIO ANTERIOR
	A) ACTIVO NO CORRIENTE		2.874.164,78	2.904.658,48
20, (280), (2830), (290)	I. Inmovilizado intangible		798,50	2.512,91
21, (281), (2831), (291), 23	III. Inmovilizado material		1.137.521,78	1.145.303,06
22, (282), (2832), (292)	IV. Inversiones inmobiliarias		1.717.474,14	1.738.812,15
2505, 2515, 2525, (2595), 260, 261, 262, 263, 264, 265, 268, (269), 27, (2935), (2945), (2955), (296), (297), (298)	VI. Inversiones financieras a largo plazo		18.370,36	18.030,36
	B) ACTIVO CORRIENTE		1.483.762,31	2.792.469,26
447, 448, (495)	II. Usuarios y otros deudores de la actividad propia		626.387,94	323.452,60
	3. Otros		626.387,94	323.452,60
430, 431, 432, 433, 434, 435, 436, (437), (490), (493), 440, 441, 446, 449, 460, 464, 470, 471, 472, 558, 544	III. Deudores comerciales y otras cuentas a cobrar		0,00	-41,85
5305, 5315, 5325, 5335, 5345, 5355, (5395), 540, 541, 542, 543, 545, 546, 547, 548, (549), 551, 5525, 5590, 565, 566, (5935), (5945), (5955), (596), (597), (598)	V. Inversiones financieras a corto plazo		279.455,00	1.998.110,00
57	VII. Efectivo y otros activos líquidos equivalentes		577.919,37	470.948,51
	TOTAL ACTIVO (A + B)		4.357.927,09	5.697.127,74

Fdo.: El Secretario




VºBº El Presidente



B. PATRIMONIO NETO Y PASIVO

Nº DE CUENTAS	AGRUPACIÓN	NOTA	EJERCICIO ACTUAL	EJERCICIO ANTERIOR
	A) PATRIMONIO NETO		4.165.474,85	5.663.559,34
	A-1) Fondos propios		458.536,48	588.374,18
	I. Dotación fundacional		6.010,12	6.010,12
100	1. Dotación fundacional		6.010,12	6.010,12
11	II. Reservas		582.364,06	497.170,89
129	IV. Excedente del ejercicio		-129.837,70	85.193,17
130, 131, 132	A-2) Subvenciones, donaciones y legados recibidos		3.706.938,37	5.075.185,16
	B) PASIVO NO CORRIENTE		102.200,00	26.200,00
	II. Deudas a largo plazo		102.200,00	26.200,00
1615, 1635, 171, 172, 173, 175, 176, 177, 179, 180, 185	3. Otras deudas a largo plazo		102.200,00	26.200,00
	C) PASIVO CORRIENTE		90.252,24	7.368,40
	V. Acreedores comerciales y otras cuentas a pagar		90.252,24	7.368,40
410, 411, 419, 438, 465, 475, 476, 477	2. Otros acreedores		90.252,24	7.368,40
	TOTAL PATRIMONIO NETO Y PASIVO (A+B+C)		4.357.927,09	5.697.127,74

Fdo.: El Secretario




VºBº El Presidente



CUENTA DE RESULTADOS

Nº DE CUENTAS	AGRUPACIÓN	NOTA	EJERCICIO ACTUAL	EJERCICIO ANTERIOR
	1. Ingresos de la actividad propia		771.215,26	593.666,69
720	a) Cuotas de asociados y afiliados		511.206,73	307.299,54
721	b) Aportaciones de usuarios		256.507,79	259.968,52
722, 723	c) Ingresos de promociones, patrocinadores y colaboraciones		3.500,74	4.052,13
740, 747, 748	d) Subvenciones, donaciones y legados imputados al excedente del ejercicio		0,00	22,346,50
	3. Gastos por ayudas y otros		-1.967.236,68	-840.998,52
(650)	a) Ayudas monetarias		-1.958.959,77	-840.998,52
(658)	d) Reintegro de subvenciones, donaciones y legados		-8.276,91	0,00
(600), (601), (602), 606, (607), 608, 609, 61, (6931), (6932), (6933), 7931, 7932, 7933	6. Aprovisionamientos		0,00	1.792,60
	7. Otros ingresos de la actividad		29.150,00	26.400,00
75	a) Ingresos accesorios y otros de gestión corriente		29.150,00	26.400,00
(64)	8. Gastos de personal		-213.563,44	-166.447,44
(62), (631), (634), 636, 639, (655), (694), (695), 794, 7954, (656), (659)	9. Otros gastos de la actividad		-372.381,60	-399.548,06
(68)	10. Amortización del inmovilizado		-35.774,26	-36.113,05
	11. Subvenciones, donaciones y legados de capital traspasados al excedente del ejercicio		1.732.588,73	883.837,53
7451, 7461	a) Afectas a la actividad propia		1.732.588,73	883.837,53
(690), (691), (692), 770, 771, 772, 790, 791, 792, (670), (671), (672)	13. Deterioro y resultado por enajenaciones del inmovilizado		4.940,56	18.940,56
(678), 778	13 **. Otros resultados		-80.875,42	0,00
	A.1) EXCEDENTE DE LA ACTIVIDAD (1+2+3+4+5+6+7+8+9+10+11+12+13+13**)		-131.936,85	81.530,31
750, 761, 762, 769	14. Ingresos financieros		2.099,15	3.662,86
	A.2) EXCEDENTE DE LAS OPERACIONES FINANCIERAS (14+15+16+17+18+19)		2.099,15	3.662,86
	A.3) EXCEDENTE ANTES DE IMPUESTOS (A.1+A.2)		-129.837,70	85.193,17
	A.4) VARIACIÓN DE PATRIMONIO NETO RECONOCIDA EN EL EXCEDENTE DEL EJERCICIO (A.3+20)		-129.837,70	85.193,17
	1. Subvenciones recibidas		340.011,94	356.643,78
	2. Donaciones y legados recibidos		24.330,00	119.000,00
	B.1) VARIACIÓN DE PATRIMONIO NETO POR INGRESOS Y GASTOS RECONOCIDOS DIRECTAMENTE EN EL PATRIMONIO NETO		364.341,94	475.643,78

Fdo.: El Secretario




VºBº El Presidente



	(1+2+3+4)			
	1. Subvenciones recibidas		-1.685.949,69	-700.701,72
	2. Donaciones y legados recibidos		-46.639,04	-183.135,81
	C.1) VARIACIÓN DE PATRIMONIO NETO POR RECLASIFICACIONES AL EXCEDENTE DEL EJERCICIO (1+2+3+4)		-1.732.588,73	-883.837,53
	D) Variación de patrimonio neto por ingresos y gastos imputados directamente al patrimonio neto (B.1+C.1)		-1.368.246,79	-408.193,75
	I) RESULTADO TOTAL. VARIACIÓN DEL PATRIMONIO NETO EN EL EJERCICIO (A.4+D+E+F+G+H)		-1.498.084,49	-323.000,58

Fdo.: El Secretario



VºBº El Presidente



MEMORIA MODELO PYMESFL

NOTA 1. ACTIVIDADES FUNDACIONALES

Fines según lo establecido en los estatutos de la Fundación:

- Promoción social y cultural de la mujer para su plena integración en la sociedad.
- Contribución al desarrollo humano, la paz y la estabilidad social en los países empobrecidos.
- Atención a personas ancianas o enfermas, infancia, inmigrantes y toda persona en situación de riesgo de exclusión social.
- Promoción y educación en una cultura solidaria.

Actividades realizadas en el ejercicio:

Las actividades realizadas en el ejercicio han sido:

- 1.Cooperación al desarrollo: a través de los proyectos que promueven el desarrollo humano, social y económico acorde con la dignidad de la persona y respetuoso con la identidad cultural de los pueblos y grupos sociales.
- 2.Acción social, con proyectos en las áreas de:
 - 2.1 Voluntariado a través de la promoción de los valores cívicos y el fomento de la ciudadanía, impulsando el voluntariado y su formación como agentes de desarrollo social en proyectos de cuidado de mayores y menores
 - 2.2 Educación para el desarrollo a través de procesos educativos encaminados a generar en la ciudadanía una cultura solidaria para erradicar la pobreza y la exclusión social, así como con la promoción de un desarrollo humano y sostenible.
 - 2.3 Juventud por medio de acuerdos de colaboración para la ejecución de actividades y programas de carácter educativo y de promoción social.

Domicilio social:

C/ Torre de los Abencerrajes, 2
Granada
18008 Granada

Lugar donde se desarrollan las actividades si fuera diferente a la sede social:

En Perú, R.D.Congo, Camerún,Guatemala y Andalucía.

NOTA 2. BASES DE PRESENTACIÓN DE LAS CUENTAS ANUALES

1. Imagen fiel

- Las cuentas reflejan la imagen fiel del patrimonio, de la situación financiera y de los resultados de la entidad, y del grado de cumplimiento de sus actividades, así como de la veracidad de los flujos incorporados en el estado de flujos de efectivo:

2. Principios contables no obligatorios aplicados

- No se han producido cambios en los principios contables

3. Aspectos críticos de la valoración y estimación de la incertidumbre

4. Comparación de la información

- Se puede realizar la comparación de las cuentas anuales del ejercicio con las del precedente:

6. Elementos recogidos en varias partidas


- No existen elementos patrimoniales que estén registrados en dos o más partidas del Balance:

7. Cambios en criterios contables

- No se han producido cambios en los criterios contables:

8. Corrección de errores

Fdo.: El Secretario



VºBº El Presidente

NOTA 3. EXCEDENTE DEL EJERCICIO**3.1. Partidas del excedente del ejercicio**

El análisis de las principales partidas que forman el excedente del ejercicio es el siguiente:

El análisis de las principales partidas que forman el excedente del ejercicio es el siguiente:

- Los ingresos de la Fundación ascienden a 2.539.993,70 €, de los que 511.206,73€, corresponden a cuotas de afiliados; 256.507,79 € corresponden a cuotas de usuarios; 3.500,74 € corresponden a promociones para captación de recursos; 1.685.949,69 €, corresponden a las subvenciones de capital, transferidos al excedente del ejercicio;

46.639,04 €, corresponden a las donaciones y legados de capital transferidos al excedente del ejercicio; 29.150€ corresponden a ingresos por arrendamientos; 4.940,56€ corresponden a la reversión del deterioro y 2.099,15 €, corresponden a Ingresos financieros

- Los gastos realizados ascienden a 2.669.831,40 €, de los que 1.967.236,68 € corresponden a ayudas monetarias; 213.563,44 €, corresponden a gastos de personal; 372.381,60 €, corresponden a otros gastos de explotación; 35.774,26 €, corresponden a amortización del inmovilizado y 80.875,42 € que corresponden a otros resultados

PARTIDAS DE GASTOS	IMPORTE
3. Gastos por ayudas y otros	-1.967.236,68
8. Gastos de personal	-213.563,44
9. Otros gastos de la actividad	-372.381,60
10. Amortización del inmovilizado	-35.774,26
13 ** (GASTOS) Otros resultados	-80.875,42
TOTAL	-2.669.831,40

PARTIDAS DE INGRESOS	IMPORTE
1. Ingresos de la entidad por la actividad propia	771.215,26
7. Otros ingresos de la actividad	29.150,00
11. Subvenciones, donaciones y legados de capital transferidos al resultado del ejercicio	1.732.588,73
13. ((INGRESOS) Deterioro y resultado positivo por enajenación de inmovilizado	4.940,56
14. Ingresos financieros	2.099,15
TOTAL	2.539.993,70


3.2. Propuesta de aplicación del excedente

La propuesta de aplicación del excedente es la siguiente:

BASE DE REPARTO	IMPORTE
Excedente del ejercicio	-129.837,70
Remanente	0,00
Reservas voluntarias	582.364,06
Otras reservas de libre disposición	0,00
TOTAL	452.526,36

DISTRIBUCIÓN	IMPORTE
A dotación fundacional	0,00
A reservas especiales	0,00

Fdo.: El Secretario



VºBº El Presidente



A reservas voluntarias	452.526,36
A compensación de excedentes negativos de ejercicios anteriores	0,00
TOTAL	452.526,36

NOTA 4. NORMAS DE REGISTRO Y VALORACIÓN

1. Inmovilizado intangible

Activo no corriente

AGRUPACIÓN	IMPORTE
I. Inmovilizado intangible	798,50

a) Inmovilizado intangible no generador de flujos de efectivo:

Los criterios utilizados son los establecidos en la Norma 5ª y 6ª de las Normas de registro y valoración del Plan de Contabilidad de PYMESFL.

Los bienes registrados en el inmovilizado intangible se encuentran valorados a su precio de adquisición.

Se deducen las amortizaciones practicadas, establecidas de forma sistemática, dentro de un plazo máximo de cinco años en función de la vida útil.

b) Inmovilizado intangible generador de flujos de efectivo:

La Fundación carece de inmovilizado intangible generador de flujos y no ha sido preciso dotar deterioros.

b) Inmovilizado intangible generador de flujos de efectivo:

La Fundación carece de inmovilizado intangible generador de flujos y no ha sido preciso dotar deterioros.

2. Inmovilizado material

Activo no corriente

AGRUPACIÓN	IMPORTE
III. Inmovilizado material	1.137.521,78

a) Inmovilizado material no generador de flujos de efectivo

Los criterios utilizados son los establecidos en la Norma 2ª de las Normas de registro y valoración del Plan de Contabilidad de PYMESFL.

Los bienes registrados en el inmovilizado material se encuentran valorados a su precio de adquisición.

En todos los casos, se deducen las amortizaciones practicadas, establecidas de forma sistemática en función de la vida útil de los bienes. Como norma general, las construcciones se amortizan en 33 años, el mobiliario y maquinaria en 10 y los equipos informáticos en 4 años. El valor del suelo no se amortiza.

El precio de adquisición incluye, además del importe facturado por el vendedor después de deducir cualquier descuento o rebaja en el precio, todos los gastos adicionales y directamente relacionados que se produzcan hasta su puesta en condiciones de funcionamiento, incluida la ubicación en el lugar y cualquier otra condición necesaria para que pueda operar de la forma prevista; entre otros: gastos de explanación y derribo, transporte, derechos arancelarios, seguros, instalación, montaje y otros similares.

En el ejercicio no se han realizado actualizaciones de valores practicadas al amparo de la Ley.

b) Inmovilizado material generador de flujos de efectivo

La Fundación carece de inmovilizado material generador de flujos y no ha sido preciso dotar deterioros.

3. Inversiones inmobiliarias

Activo no corriente

AGRUPACIÓN	IMPORTE
IV. Inversiones inmobiliarias	1.717.474,14


Los criterios utilizados son los establecidos en la Norma 4ª de las Normas de registro y valoración del Plan de Contabilidad de PYMESFL.

Los terrenos o construcciones que la entidad destine a la obtención de ingresos por arrendamiento o posea con la finalidad de obtener plusvalías a través de su enajenación, fuera del curso ordinario de sus operaciones, se incluirán en el epígrafe «Inversiones inmobiliarias» del activo.

Los terrenos o construcciones que la entidad destine, en el ejercicio de su actividad propia, a la cesión a terceros sin contraprestación o a cambio de una contraprestación significativamente inferior a la de mercado, se incluirán en el epígrafe «Inmovilizado material» del activo.

Los coeficientes de amortización lineal aplicados han sido los siguientes: Construcciones: 3%.

Fdo.: El Secretario



VºBº El Presidente



El registro y valoración de las inversiones inmobiliarias se efectuará aplicando los criterios contenidos en las normas anteriores, relativas al inmovilizado material.

4. Bienes integrantes del patrimonio histórico

INEXISTENCIA DE BIENES INTEGRANTES DEL PATRIMONIO HISTÓRICO

5. Permutas

6. Instrumentos financieros

Activo

AGRUPACIÓN	IMPORTE
A) Activo no corriente. VI. Inversiones financieras a largo plazo	18.370,36
B) Activo corriente. II. Usuarios y otros deudores de la actividad propia	626.387,94
B) Activo corriente. V. Inversiones financieras a corto plazo	279.455,00
B) Activo corriente. VII. Efectivo y otros activos líquidos equivalentes	577.919,37

Patrimonio neto y pasivo

AGRUPACIÓN	IMPORTE
B) Pasivo no corriente. II. Deudas a largo plazo	102.200,00
C) Pasivo corriente. V. Acreedores comerciales y otras cuentas a pagar	90.252,24

Criterios empleados para la calificación y valoración de las diferentes categorías de activos financieros y pasivos financieros, así como para el reconocimiento de cambios de valor razonable:

Los criterios utilizados para los activos y pasivos financieros son los establecidos en la Norma 9ª y 10ª de las Normas de registro y valoración del Plan de Contabilidad de PYMESFL.

ACTIVOS FINANCIEROS

1. Reconocimiento: la fundación reconocerá un activo financiero en su balance cuando se convierta en una parte obligada del contrato o negocio jurídico conforme a las disposiciones del mismo.

2. Valoración: los activos financieros, a efectos de su valoración, se clasificarán en alguna de las siguientes categorías:

- Activos financieros a coste amortizado: valorados inicialmente por el coste, que equivaldrá al valor razonable de la contraprestación entregada más los costes de transacción que les sean directamente atribuibles y valorados posteriormente por su coste amortizado
- Activos financieros mantenidos para negociar valorados inicialmente por el coste, que equivaldrá al valor razonable de la contraprestación entregada y valorados posteriormente por su valor razonable, sin deducir los costes de transacción en que se pudiera incurrir en su enajenación.
- Activos financieros a coste se valoran inicialmente al coste, que equivaldrá al valor razonable de la contraprestación entregada más los costes de transacción que les sean directamente atribuibles y valorados posteriormente por su coste, menos, en su caso, el importe acumulado de las correcciones valorativas por deterioro

Criterios empleados para el registro de la baja de activos financieros y pasivos financieros:


La fundación dará de baja un activo financiero, o parte del mismo, cuando expiren los derechos derivados del mismo o se haya cedido su titularidad, siempre y cuando el cedente se haya desprendido de los riesgos y beneficios significativos inherentes a la propiedad del activo (tal como las ventas en firme de activos o las ventas de activos financieros con pacto de recompra por su valor razonable).

7. Créditos y débitos por la actividad propia

Activo corriente

AGRUPACIÓN	IMPORTE
B) Activo corriente. II. Usuarios y otros deudores de la actividad propia	626.387,94

Fdo.: El Secretario



VºBº El Presidente



Los criterios utilizados son los establecidos en la Norma 12 de las Normas de registro y valoración del Plan de Contabilidad de PYMESFL. En muchas ocasiones las entidades sin fines lucrativos asumen y aceptan compromisos de pago y cobro respectivamente, planteándose operaciones en que aquellos no se realizan a un tipo de interés de mercado. Estas son las operaciones específicamente reguladas. Además se plantea la necesidad de considerar valores actuales en los compromisos a más de un año, tanto activos como pasivos.

a. Créditos de la actividad propia: los créditos de la actividad propia son los que generan derechos de cobro frente a beneficiarios, usuarios, patrocinadores y afiliados.

A corto plazo: a nominal, se registran así las cuentas a cobrar por cuotas, donativos y ayudas similares, procedentes de los sujetos más arriba mencionados.

A largo plazo: a valor actual, que generará ingresos financieros por la diferencia con el nominal del crédito, de acuerdo con el criterio del coste amortizado.

Deterioros: se efectuarán las correcciones valorativas que sean precisas para reconocer la morosidad, si esta se produjera.

b. Débitos de la actividad propia

Los débitos de la actividad propia son obligaciones de pago originadas por la concesión de ayudas y otras asignaciones a los beneficiarios de la entidad, en cumplimiento de los fines propios.

A corto plazo: a nominal, se registran así las ayudas a plazo con los beneficiarios. A largo plazo: a valor actual

8. Existencias

INEXISTENCIA DE EXISTENCIAS

9. Transacciones en moneda extranjera

INEXISTENCIA DE TRANSACCIONES EN MONEDA EXTRANJERA

10. Impuestos sobre beneficios


INEXISTENCIA DE IMPUESTO SOBRE BENEFICIOS

11. Ingresos y gastos

Cuenta de Resultados

AGRUPACIÓN	IMPORTE
A) 1. Ingresos de la actividad propia	771.215,26
A) 3. Gastos por ayudas y otros	-1.967.236,68
A) 7. Otros ingresos de la actividad	29.150,00
A) 8. Gastos de personal	-213.563,44
A) 9. Otros gastos de la actividad	-372.381,60
A) 10. Amortización del inmovilizado	-35.774,26
A) 11. Subvenciones, donaciones y legados de capital traspasados al excedente del ejercicio	1.732.588,73
A) 13. Deterioro y resultado por enajenaciones del inmovilizado	4.940,56
A) 13** Otros resultados	-80.875,42
A) 14. Ingresos financieros	2.099,15
B) 1. Subvenciones recibidas	340.011,94
B) 2. Donaciones y legados recibidos	24.330,00
C) 1. Subvenciones recibidas	-1.685.949,69
C) 2. Donaciones y legados recibidos	-46.639,04

Fdo.: El Secretario



VºBº El Presidente



a) Ingresos y gastos propios

Los criterios utilizados son los establecidos en la Norma 17 y 18 de las Normas de registro y valoración del Plan de Contabilidad de PYMESFL.

Los ingresos y gastos de la Fundación se contabilizan de acuerdo con el principio de devengo. En particular, las ayudas concedidas por la Fundación se contabilizan por el importe acordado en el momento en que el Órgano de Gobierno aprueba su concesión.

Otros resultados por importe de 80.875,42 correspondientes al abono despido laboral de conformidad a la sentencia nº 120/17 de fecha 27/03/2017 dictada por el juzgado de lo social nº 3 de Málaga con nº de auto 112/2016

12. Provisiones y contingencias

INEXISTENCIA DE PROVISIONES Y CONTINGENCIAS

13. Subvenciones, donaciones y legados

Cuenta de Resultados

AGRUPACIÓN	IMPORTE
11. Subvenciones, donaciones y legados de capital traspasados al excedente del ejercicio	1.732.588,73

Patrimonio neto

AGRUPACIÓN	IMPORTE
A-3) Subvenciones, donaciones y legados de capital y otros	3.706.938,37

La imputación a resultados de las subvenciones, donaciones y legados que tengan el carácter de no reintegrables se efectuará atendiendo a su finalidad. En este sentido, el criterio de imputación a resultados de una subvención, donación o legado de carácter monetario deberá ser el mismo que el aplicado a otra subvención, donación o legado recibido en especie, cuando se refieran a la adquisición del mismo tipo de activo o a la cancelación del mismo tipo de pasivo.

A efectos de su imputación en la cuenta de pérdidas y ganancias, habrá que distinguir entre los siguientes tipos de subvenciones, donaciones y legados:

- Quando se concedan para asegurar una rentabilidad mínima o compensar, el déficit de explotación: se imputarán como ingresos del ejercicio en el que se concedan, salvo si se destinan a financiar déficit de explotación de ejercicios futuros, en cuyo caso se imputarán en dichos ejercicios.
- Quando se concedan para financiar gastos específicos: se imputarán como ingresos en el mismo ejercicio en el que se devenguen los gastos que estén financiando.
- Quando se concedan para adquirir activos o cancelar pasivos
- Los importes monetarios que se reciban sin asignación a una finalidad específica se imputarán como ingresos del ejercicio en que se reconozcan.

Se considerarán en todo caso de naturaleza irreversible las correcciones valorativas por deterioro de los elementos en la parte en que éstos hayan sido financiados gratuitamente.

14. Negocios conjuntos**15. Transacciones entre partes vinculadas****NOTA 5. INMOVILIZADO MATERIAL, INTANGIBLE E INVERSIONES INMOBILIARIAS****I. Inmovilizado intangible**

Análisis:


La Fundación carece de inmovilizado intangible generador de flujos y no ha sido preciso dotar deterioros.

El Inmovilizado intangible de la Fundación se ha utilizado íntegramente en su actividad fundacional, la cual se realiza íntegramente a título gratuito.

1. No generadores de flujos de efectivos

Coste

Fdo.: El Secretario



VºBº El Presidente



DESCRIPCIÓN	SALDO INICIAL	ENTRADAS	SALIDAS	SALDO FINAL
206 Aplicaciones informáticas	11.211,84	0,00	0,00	11.211,84
TOTAL	11.211,84	0,00	0,00	11.211,84

Amortizaciones

DESCRIPCIÓN	SALDO INICIAL	ENTRADAS	SALIDAS	SALDO FINAL
206 Aplicaciones informáticas	8.698,93	1.714,41	0,00	10.413,34
TOTAL	8.698,93	1.714,41	0,00	10.413,34

Deterioros

DESCRIPCIÓN	SALDO INICIAL	ENTRADAS	SALIDAS	SALDO FINAL
206 Aplicaciones informáticas	0,00	0,00	0,00	0,00
TOTAL	0,00	0,00	0,00	0,00

Totales

DESCRIPCIÓN	SALDO INICIAL	ENTRADAS	SALIDAS	SALDO FINAL
Inmovilizado intangible NO generadores	2.512,91	-1.714,41	0,00	798,50

2. Generadores de flujos de efectivos

Coste

DESCRIPCIÓN	SALDO INICIAL	ENTRADAS	SALIDAS	SALDO FINAL
TOTAL	0,00	0,00	0,00	0,00

Amortizaciones

DESCRIPCIÓN	SALDO INICIAL	ENTRADAS	SALIDAS	SALDO FINAL
TOTAL	0,00	0,00	0,00	0,00

Deterioros

DESCRIPCIÓN	SALDO INICIAL	ENTRADAS	SALIDAS	SALDO FINAL
TOTAL	0,00	0,00	0,00	0,00


3. Totales

Totales inmovilizado intangible

DESCRIPCIÓN	SALDO INICIAL	ENTRADAS	SALIDAS	SALDO FINAL
Inmovilizado intangible NO generadores	2.512,91	-1.714,41	0,00	798,50
TOTAL	2.512,91	-1.714,41	0,00	798,50

4. Información

Fdo.: El Secretario



VºBº El Presidente



II. Inmovilizado material

Análisis:

El IM se utiliza íntegramente en su actividad fundacional, la cual se realiza íntegramente a título gratuito. No procede dotar deterioros de IM no generadores de flujos de efectivo, ya que no se ha producido pérdida de potencial de servicio de los activos distinta a la depreciación sistemática y regular que constituye la amortización. Para los inmuebles se ha comprobado mediante la realización del test de deterioro que el valor contable de cada uno supera a su importe recuperable.

1. No generadores de flujos de efectivos

Coste

DESCRIPCIÓN	SALDO INICIAL	ENTRADAS	SALIDAS	SALDO FINAL
210 Terrenos y bienes naturales	538.545,70	0,00	0,00	538.545,70
211 Construcciones	1.232.406,98	0,00	0,00	1.232.406,98
213 Maquinaria	28.635,72	0,00	0,00	28.635,72
216 Mobiliario	213.199,52	0,00	0,00	213.199,52
215 Otras instalaciones	26.952,80	0,00	0,00	26.952,80
217 Equipos para procesos de información	42.948,79	0,00	0,00	42.948,79
219 Otro inmovilizado material	230,87	0,00	0,00	230,87
TOTAL	2.082.920,38	0,00	0,00	2.082.920,38

Amortizaciones

DESCRIPCIÓN	SALDO INICIAL	ENTRADAS	SALIDAS	SALDO FINAL
210 Terrenos y bienes naturales	0,00	0,00	0,00	0,00
211 Construcciones	633.507,78	36.972,21	31.472,99	639.007,00
213 Maquinaria	28.635,72	0,00	0,00	28.635,72
215 Otras instalaciones	26.235,40	525,35	0,00	26.760,75
216 Mobiliario	209.984,83	317,60	0,00	210.302,43
217 Equipos para procesos de información	39.022,73	1.439,11	0,00	40.461,84
219 Otro inmovilizado material	230,86	0,00	0,00	230,86
TOTAL	937.617,32	39.254,27	31.472,99	945.398,60

Deterioros

DESCRIPCIÓN	SALDO INICIAL	ENTRADAS	SALIDAS	SALDO FINAL
210 Terrenos y bienes naturales	0,00	0,00	0,00	0,00
211 Construcciones	0,00	0,00	0,00	0,00
213 Maquinaria	0,00	0,00	0,00	0,00
216 Mobiliario	0,00	0,00	0,00	0,00
215 Otras instalaciones	0,00	0,00	0,00	0,00
217 Equipos para procesos de información	0,00	0,00	0,00	0,00
219 Otro inmovilizado material	0,00	0,00	0,00	0,00
TOTAL	0,00	0,00	0,00	0,00

Fdo.: El Secretario

VºBº El Presidente

Totales

DESCRIPCIÓN	SALDO INICIAL	ENTRADAS	SALIDAS	SALDO FINAL
Inmovilizado material NO generadores	1.145.303,06	-39.254,27	-31.472,99	1.137.521,78

2. Generadores de flujos de efectivos

Coste

DESCRIPCIÓN	SALDO INICIAL	ENTRADAS	SALIDAS	SALDO FINAL
TOTAL	0,00	0,00	0,00	0,00

Amortizaciones

DESCRIPCIÓN	SALDO INICIAL	ENTRADAS	SALIDAS	SALDO FINAL
TOTAL	0,00	0,00	0,00	0,00

Deterioros

DESCRIPCIÓN	SALDO INICIAL	ENTRADAS	SALIDAS	SALDO FINAL
TOTAL	0,00	0,00	0,00	0,00

3. Totales

Totales inmovilizado material

DESCRIPCIÓN	SALDO INICIAL	ENTRADAS	SALIDAS	SALDO FINAL
Inmovilizado material NO generadores	1.145.303,06	-39.254,27	-31.472,99	1.137.521,78
TOTAL	1.145.303,06	-39.254,27	-31.472,99	1.137.521,78

Información sobre inmuebles cedidos a la fundación o cedidas por ésta:

El inmueble sito en la Calle Torre de los Abencerrajes nº 6, Granada está cedido en precario a la Asociación Aldeire por un período de cinco años, se ha registrado la correspondiente corrección de valor de la cuenta 2831 de este inmueble por valor de 31.472,99 €, conforme a las normas de registro y valoración establecidas para las cesiones de inmuebles gratuitas

4. Información

III. Inversiones inmobiliarias

Análisis:


La Fundación por el concepto de arrendamientos operativos, durante el ejercicio 2017, tiene alquilados dos inmuebles incluidos en Inversiones inmobiliarias y los ingresos recibidos por dicho concepto y que se reflejan en la cuenta de resultados, en la cuenta 752, ascienden a 29.150 euros

1. Generadores de flujos de efectivos

Coste

DESCRIPCIÓN	SALDO INICIAL	ENTRADAS	SALIDAS	SALDO FINAL
220 Terrenos y bienes naturales	990.074,16	0,00	0,00	990.074,16
221 Construcciones	956.039,63	0,00	0,00	956.039,63

Fdo.: El Secretario



VºBº El Presidente



TOTAL	1.946.113,79	0,00	0,00	1.946.113,79
--------------	--------------	------	------	--------------

Amortizaciones

DESCRIPCIÓN	SALDO INICIAL	ENTRADAS	SALIDAS	SALDO FINAL
220 Terrenos y bienes naturales	0,00	0,00	0,00	0,00
221 Construcciones	148.068,08	26.278,57	0,00	174.346,65
TOTAL	148.068,08	26.278,57	0,00	174.346,65

Deterioros

DESCRIPCIÓN	SALDO INICIAL	ENTRADAS	SALIDAS	SALDO FINAL
220 Terrenos y bienes naturales	0,00	0,00	0,00	0,00
221 Construcciones	59.233,56	0,00	4.940,56	54.293,00
TOTAL	59.233,56	0,00	4.940,56	54.293,00

Importe, sucesos y circunstancias que han llevado al reconocimiento y revisión de la pérdida por deterioro:

Para el inmueble sito en la calle Mengíbar nº 10 del término municipal de Granada, pago del Pedregal del Genil, se ha procedido a la reversión del deterioro por importe de 4.940,56.

3. Información**Totales inmovilizado material, intangible e inversiones inmobiliarias**

DESCRIPCIÓN	SALDO INICIAL	ENTRADAS	SALIDAS	SALDO FINAL
Inmovilizado intangible NO generadores	2.512,91	-1.714,41	0,00	798,50
Inmovilizado material NO generadores	1.145.303,06	-39.254,27	-31.472,99	1.137.521,78
Inversiones inmobiliarias generadores	1.738.812,15	-26.278,57	-4.940,56	1.717.474,14
TOTAL	2.886.628,12	-67.247,25	-36.413,55	2.855.794,42

Arrendamientos financieros y otras operaciones de naturaleza similar sobre activos no corrientes


INEXISTENCIA DE MOVIMIENTOS EN ARRENDAMIENTOS FINANCIEROS Y OTRAS OPERACIONES DE NATURALEZA SIMILAR SOBRE ACTIVOS NO CORRIENTES

NOTA 6. BIENES DEL PATRIMONIO HISTÓRICO**a. Análisis de movimientos del Balance**

INEXISTENCIA DE MOVIMIENTOS EN BIENES DE PATRIMONIO HISTÓRICO

b. Otra información**NOTA 7. USUARIOS Y OTROS DEUDORES DE LA ACTIVIDAD PROPIA****Usuarios y otros deudores de la actividad propia****Usuarios**

Fdo.: El Secretario



VºBº El Presidente



DESCRIPCIÓN	SALDO INICIAL	AUMENTO	DISMINUCIÓN	SALDO FINAL
Entidades asociadas	0,00	0,00	0,00	0,00
Entidades del grupo	0,00	0,00	0,00	0,00
Otras procedencias	5.276,00	19.330,00	20.720,00	3.886,00
TOTAL	5.276,00	19.330,00	20.720,00	3.886,00

Otros deudores

DESCRIPCIÓN	SALDO INICIAL	AUMENTO	DISMINUCIÓN	SALDO FINAL
Entidades asociadas	0,00	0,00	0,00	0,00
Entidades del grupo	0,00	0,00	0,00	0,00
Otras procedencias	318.176,60	340.011,94	35.686,60	622.501,94
TOTAL	318.176,60	340.011,94	35.686,60	622.501,94

Totales

DESCRIPCIÓN	SALDO INICIAL	AUMENTO	DISMINUCIÓN	SALDO FINAL
TOTAL	323.452,60	359.341,94	56.406,60	626.387,94

NOTA 8. BENEFICIARIOS Y ACREEDORES

INEXISTENCIA DE MOVIMIENTOS EN BENEFICIARIOS Y ACREEDORES


NOTA 9. ACTIVOS FINANCIEROS**Instrumentos financieros a largo plazo**

CATEGORÍA	INSTRUMENTOS DE PATRIMONIO	VALORES REPRESENTATIVOS DE DEUDA	CRÉDITOS DERIVADOS Y OTROS	TOTAL
Activos financieros a coste	18.370,36	0,00	0,00	18.370,36
Activos financieros a coste amortizado	0,00	0,00	0,00	0,00
Activos financieros mantenidos para negociar	0,00	0,00	0,00	0,00
TOTAL	18.370,36	0,00	0,00	18.370,36

Instrumentos financieros a largo plazo (ejercicio anterior)

CATEGORÍA	INSTRUMENTOS DE PATRIMONIO	VALORES REPRESENTATIVOS DE DEUDA	CRÉDITOS DERIVADOS Y OTROS	TOTAL
Activos financieros a coste	18.030,36	0,00	0,00	18.030,36
Activos financieros a coste amortizado	0,00	0,00	0,00	0,00
Activos financieros mantenidos para negociar	0,00	0,00	0,00	0,00

Fdo.: El Secretario



VºBº El Presidente

TOTAL	18.030,36	0,00	0,00	18.030,36
--------------	-----------	------	------	-----------

Movimientos en inversiones financieras a largo plazo

Coste

DESCRIPCIÓN	SALDO INICIAL	ENTRADAS	SALIDAS	SALDO FINAL
260 Inversiones financieras a largo plazo en instrumentos de patrimonio	18.030,36	0,00	0,00	18.030,36
270 Fianzas constituidas a largo plazo	0,00	340,00	0,00	340,00
TOTAL	18.030,36	340,00	0,00	18.370,36

Totales

DESCRIPCIÓN	SALDO INICIAL	ENTRADAS	SALIDAS	SALDO FINAL
Inversiones financieras Largo Plazo	18.030,36	340,00	0,00	18.370,36

Instrumentos financieros a corto plazo

CATEGORÍA	INSTRUMENTOS DE PATRIMONIO	VALORES REPRESENTATIVOS DE DEUDA	CRÉDITOS DERIVADOS Y OTROS	TOTAL
Activos financieros a coste	0,00	0,00	279.455,00	279.455,00
Activos financieros a coste amortizado	0,00	0,00	577.919,37	577.919,37
Activos financieros mantenidos para negociar	0,00	0,00	0,00	0,00
TOTAL	0,00	0,00	857.374,37	857.374,37

Instrumentos financieros a corto plazo (ejercicio anterior)


CATEGORÍA	INSTRUMENTOS DE PATRIMONIO	VALORES REPRESENTATIVOS DE DEUDA	CRÉDITOS DERIVADOS Y OTROS	TOTAL
Activos financieros a coste	0,00	0,00	470.948,51	470.948,51
Activos financieros a coste amortizado	0,00	0,00	1.998.110,00	1.998.110,00
Activos financieros mantenidos para negociar	0,00	0,00	0,00	0,00
TOTAL	0,00	0,00	2.469.058,51	2.469.058,51

Movimientos en inversiones financieras a corto plazo

Coste

DESCRIPCIÓN	SALDO INICIAL	ENTRADAS	SALIDAS	SALDO FINAL
548 Imposiciones a corto plazo	1.998.030,00	159.000,00	1.877.575,00	279.455,00
570 Caja, euros	1.232,63	15.685,00	14.928,82	1.988,81
572 Bancos e instituciones de crédito c/c vista, euros	469.715,88	4.559.437,40	4.453.222,72	575.930,56

Fdo.: El Secretario



VºBº El Presidente



TOTAL	2.468.978,51	4.734.122,40	6.345.726,54	857.374,37
--------------	--------------	--------------	--------------	------------

Totales

DESCRIPCIÓN	SALDO INICIAL	ENTRADAS	SALIDAS	SALDO FINAL
Inversiones financieras Corto Plazo	2.468.978,51	4.734.122,40	6.345.726,54	857.374,37

INEXISTENCIA DE INVERSIONES EN ENTIDADES DEL GRUPO Y ASOCIADAS

NOTA 10. PASIVOS FINANCIEROS

Instrumentos financieros a largo plazo

CATEGORÍA	DEUDAS CON ENTIDADES DE CRÉDITO	OBLIGACIONES Y OTROS VALORES NEGOCIABLES	DERIVADOS. OTROS	TOTAL
Pasivos financieros a coste amortizado	0,00	0,00	102.200,00	102.200,00
Pasivos financieros mantenidos para negociar	0,00	0,00	0,00	0,00
TOTAL	0,00	0,00	102.200,00	102.200,00

Instrumentos financieros a largo plazo (ejercicio anterior)

CATEGORÍA	DEUDAS CON ENTIDADES DE CRÉDITO	OBLIGACIONES Y OTROS VALORES NEGOCIABLES	DERIVADOS. OTROS	TOTAL
Pasivos financieros a coste amortizado	0,00	0,00	26.200,00	26.200,00
Pasivos financieros mantenidos para negociar	0,00	0,00	0,00	0,00
TOTAL	0,00	0,00	26.200,00	26.200,00

Información general

En el apartado de Derivados Otros corresponde a Fianzas recibidas a largo plazo por importe de 102.200,00 euros.

Instrumentos financieros a corto plazo

CATEGORÍA	DEUDAS CON ENTIDADES DE CRÉDITO	OBLIGACIONES Y OTROS VALORES NEGOCIABLES	DERIVADOS. OTROS	TOTAL
Pasivos financieros a coste amortizado	0,00	0,00	0,00	0,00
Pasivos financieros mantenidos para negociar	0,00	0,00	0,00	0,00
TOTAL	0,00	0,00	0,00	0,00

NOTA 11. FONDOS PROPIOS

DENOMINACIÓN DE LA CUENTA	SALDO INICIAL	ENTRADAS	SALIDAS	SALDO FINAL

Fdo.: El Secretario



VºBº El Presidente



10 Dotación fundacional	6.010,12	0,00	0,00	6.010,12
100 Dotación fundacional	6.010,12	0,00	0,00	6.010,12
103 Dotación fundacional no exigida	0,00	0,00	0,00	0,00
104 Fundadores por aportaciones no dinerarias pendientes	0,00	0,00	0,00	0,00
111 Reservas estatutarias	0,00	0,00	0,00	0,00
113 Reservas voluntarias	497.170,89	85.193,17	0,00	582.364,06
114 Reservas especiales	0,00	0,00	0,00	0,00
115 Reservas por pérdidas y ganancias actuariales y otros ajustes	0,00	0,00	0,00	0,00
120 Remanente	0,00	0,00	0,00	0,00
121 Excedentes negativos de ejercicios anteriores	0,00	0,00	0,00	0,00
129 Excedente del ejercicio	85.193,17	-129.837,70	85.193,17	-129.837,70
TOTAL	588.374,18	-44.644,53	85.193,17	458.536,48

NOTA 12. SITUACIÓN FISCAL

Impuesto sobre beneficios

a) Información sobre el régimen fiscal aplicable a la entidad. En particular, se informará de la parte de ingresos y resultados que debe incorporarse como base imponible a efectos del impuesto sobre sociedades:

La entidad está acogida a los beneficios de la Ley de Fundaciones en materia de fiscalidad, estando exenta de tributación por el impuesto sobre beneficios

NOTA 13. INGRESOS Y GASTOS

13.1. Ayudas monetarias y otros

AYUDAS MONETARIAS Y OTROS	TOTAL ACTIVIDADES	SIN ACTIVIDAD ESPECÍFICA	TOTAL
Ayudas monetarias	0,00	0,00	-1.958.959,77
6501 Ayudas monetarias individuales	0,00	0,00	-102.000,00
6502 Ayudas monetarias a entidades	0,00	0,00	-434.165,03
6504 Ayudas monetarias de cooperación internacional	0,00	0,00	-1.422.794,74

Criterios para la concesión de ayudas e identificación de las entidades beneficiarias:

La elección se realizará por el patronato con criterios objetivos, de imparcialidad y no discriminación entre las personas que reúnan las siguientes circunstancias:


- Que formen parte del sector de la población atendida por la fundación.
- Que demanden la prestación, servicio o colaboración de la fundación dentro de su ámbito de actuación.
- Pertener a un grupo de personas en situación de riesgo de exclusión que carezcan de medios adecuados para obtener los mismo beneficios que los prestados por la Fundación
- Que cumplan los requisitos específicos que, complementariamente, pueda acordar el patronato para cada convocatoria

13.2. Aprovisionamientos

INEXISTENCIA DE APROVISIONAMIENTOS

13.3. Gastos de personal

Fdo.: El Secretario



VºBº El Presidente



GASTOS DE PERSONAL	IMPORTE
(640) Sueldos y salarios	-158.647,16
(641) Indemnizaciones	-7.068,84
(642) Seguridad social a cargo de la entidad	-47.847,44
TOTAL	-213.563,44

13.4. Deterioros y otros resultados de inmovilizado

DETERIOROS	IMPORTE
790,791,792 Reversión del deterioro del inmovilizado	4.940,56
TOTAL	4.940,56

13.5. Otros gastos de la actividad

Desglose de otros gastos de la actividad:

PARTIDA	IMPORTE
(621) Arrendamientos y cánones	-3.831,96
(622) Reparaciones y conservación	-17.239,50
(623) Servicios de profesionales independientes	-18.303,76
(625) Primas de seguros	-3.851,64
(626) Servicios bancarios y similares	-7.736,90
(627) Publicidad, propaganda y relaciones públicas	-1.247,51
(628) Suministros	-20.583,42
(629) Otros servicios	-299.586,91
TOTAL	-372.381,60

Análisis de gastos:

El importe de 18.303,76€ de la cuenta 623 corresponde principalmente a los servicios prestados por la asesoría laboral, notarios, abogados y la auditoría anual de la Fundación


La partida 629 la componen principalmente los gastos de material de oficina, mensajería, teléfono, viajes y gastos para las actividades del área de juventud.

La retribución del personal directivo en 2017 ha ascendido a 52.369,14€

13.6. Ingresos

ACTIVIDAD PROPIA	A) CUOTAS DE ASOCIADOS Y AFILIADOS	B) APORTACIONES DE USUARIOS	C) INGRESOS DE PROMOCIONES, PATROCINADORES Y COLABORACIONES	C) ENTE CONCEDENTE	D) SUBVENCIONES, DONACIONES Y LEGADOS DE LA ACTIVIDAD PROPIA	D) PROCEDENCIA
						Agencia Andaluza de Cooperación,

Fdo.: El Secretario



VºBº El Presidente



COOPERACION AL DESARROLLO	2.072,00	0,00	0,00		1.634.349,38	Dip.y Ayto.Granada,Ayto.o.Málaga, Parlamento Andaluz, F.Caja Rural Granada
ACCION SOCIAL	509.134,73	256.507,79	3.500,74	Programa Libro,rastrillo solidario	98.239,35	Agencia Andaluza de Cooperación,Ayto.o.Granada,Ayto. Málaga, Obra Social La Caixa
TOTAL	511.206,73	256.507,79	3.500,74		1.732.588,73	

Otra información

Otros ingresos de la actividad: 29.150,00

Procedencia:

La Fundación tiene alquilados los inmuebles referenciados en el apartado "Inversiones Inmobiliarias" y los ingresos recibidos por dicho concepto y que se reflejan en la cuenta de resultados, en la cuenta 752, ascienden a 29.150 euros.

13.7. Exceso de provisiones y otros resultados

INEXISTENCIA DE EXCESO DE PROVISIONES

NOTA 14. SUBVENCIONES, DONACIONES Y LEGADOS**1. Análisis de los movimientos de las partidas**

Movimientos del balance

NÚMERO DE CUENTA	SALDO INICIAL	AUMENTOS	DISMINUCIÓN	SALDO FINAL
130 Subvenciones oficiales de capital	2.578.737,02	340.011,94	1.685.949,69	1.232.799,27
131 Donaciones y legados de capital	2.496.448,14	0,00	31.827,77	2.464.620,37
132 Otras subvenciones, donaciones y legados	0,00	24.330,00	14.811,27	9.518,73
TOTAL	5.075.185,16	364.341,94	1.732.588,73	3.706.938,37


Movimientos imputados a la cuenta de resultados

NÚMERO DE CUENTA	IMPUTACIÓN
745 Subvenciones de capital transferidas al excedente del ejercicio	1.685.949,69
746 Donaciones y legados de capital transferidos al excedente del ejercicio	46.639,04
TOTAL	1.732.588,73

2. Características de las subvenciones, donaciones y legados recibidos

FINALIDAD Y/O ELEMENTO ADQUIRIDO	CUENTA	TIPO	ENTIDAD CONCEDENTE
COOPERACION AL DESARROLLO	130100126	Administración Autónoma	AACID
COOPERACION AL DESARROLLO	130100132	Administración Autónoma	AACID

Fdo.: El Secretario




VºBº El Presidente



COOPERACION AL DESARROLLO	130100133	Administración Autonómica	AACID
COOPERACION AL DESARROLLO	130100134	Administración Autonómica	AACID
COOPERACION AL DESARROLLO	130100135	Administración Autonómica	AACID
COOPERACION AL DESARROLLO	130100136	Administración Autonómica	AACID
COOPERACION AL DESARROLLO	130100142	Administración Autonómica	AACID
COOPERACION AL DESARROLLO	130100143	Administración Autonómica	AACID
COOPERACION AL DESARROLLO	130100144	Administración Autonómica	AACID
COOPERACION AL DESARROLLO	130100152	Administración Autonómica	AACID
COOPERACION AL DESARROLLO	130100153	Administración Autonómica	AACID
COOPERACION AL DESARROLLO	130100154	Administración Autonómica	AACID
COOPERACION AL DESARROLLO	130100161	Administración Autonómica	PARLAMENTO ANDALUZ
COOPERACION AL DESARROLLO	130100162	Administración Local	AYUNTAMIENTO DE MALAGA
COOPERACION AL DESARROLLO	130100163	Administración Autonómica	AACID
COOPERACION AL DESARROLLO	130100164	Administración Local	DIPUTACION DE GRANADA
COOPERACION AL DESARROLLO	130100171	Administración Local	AYUNTAMIENTO DE MALAGA
COOPERACION AL DESARROLLO	130100172	Administración Autonómica	AACID
COOPERACION AL DESARROLLO	130100173	Administración Local	DIPUTACION DE GRANADA
EDUCACION AL DESARROLLO	130200141	Administración Autonómica	AACID
EDUCACION AL DESARROLLO	130200152	Administración Autonómica	AACID
EDUCACION AL DESARROLLO	130200153	Administración Local	AYUNTAMIENTO DE GRANADA
EDUCACION AL DESARROLLO	130200161	Administración Local	AYUNTAMIENTO DE MALAGA
EDUCACION AL DESARROLLO	130200162	Administración Local	AYUNTAMIENTO DE GRANADA
JUVENTUD	130300152	Administración Estatal	MINISTERIO DE SANIDAD

Fdo.: El Secretario




VºBº El Presidente




VOLUNTARIADO	130300172	Administración Autónoma	JUNTA DE ANDALUCIA
MANTENIMIENTO	130300173	Administración Local	AYUNTAMIENTO DE GRANADA
INMUEBLE	131000002	Particulares	DONANTE
INMUEBLE	131000004	Particulares	DONANTE
INMUEBLE	131000005	Particulares	DONANTE
VOLUNTARIADO	132300171	Entidad privada	OBRA SOCIAL LA CAIXA
COOPERACION AL DESARROLLO	132400171	Entidad privada	FUNDACION CAJA RURAL

FINALIDAD Y/O ELEMENTO ADQUIRIDO	AÑO DE CONCESIÓN	PERÍODO DE APLICACIÓN	IMPORTE CONCEDIDO	IMPUTADO EN EJERCICIOS ANTERIORES	IMPUTADO EN EJERCICIO ACTUAL	TOTAL IMPUTADO A RESULTADOS
COOPERACION AL DESARROLLO	2012	2014-2016	300.000,00	292.500,00	0,00	292.500,00
COOPERACION AL DESARROLLO	2013	2016-2019	299.354,88	59.102,19	230.299,77	289.401,96
COOPERACION AL DESARROLLO	2013	2016-2018	300.000,00	115.570,86	173.779,14	289.350,00
COOPERACION AL DESARROLLO	2013	2016-2019	296.875,00	92.249,26	145.586,95	237.836,21
COOPERACION AL DESARROLLO	2013	2016-2018	282.958,20	25.713,95	215.374,66	241.088,61
COOPERACION AL DESARROLLO	2013	2016-2018	190.004,32	79.535,01	101.869,31	181.404,32
COOPERACION AL DESARROLLO	2014	2016-2018	300.000,00	10.888,54	226.029,01	236.917,55
COOPERACION AL DESARROLLO	2014	2016-2018	300.000,00	33.486,64	121.674,77	155.161,41
COOPERACION AL DESARROLLO	2014	2016-2018	182.745,30	85.748,73	88.761,57	174.510,30
COOPERACION AL DESARROLLO	2015	2016-2018	83.806,95	21.987,60	42.043,86	64.031,46
COOPERACION AL DESARROLLO	2015	2016-2018	196.010,07	76.669,30	115.124,97	191.794,27
COOPERACION AL DESARROLLO	2015	2016-2019	300.000,00	0,00	123.997,48	123.997,48
COOPERACION AL DESARROLLO	2016	2017	34.186,98	0,00	34.186,98	34.186,98
COOPERACION AL DESARROLLO	2016	2017	4.620,91	0,00	4.620,91	4.620,91
COOPERACION AL DESARROLLO	2016	2019-2021	300.000,00	0,00	0,00	0,00
COOPERACION AL DESARROLLO	2016	2017	6.000,00	0,00	6.000,00	6.000,00

Fdo.: El Secretario



VºBº El Presidente



COOPERACION AL DESARROLLO	2017	2018	18.561,75	0,00	0,00	0,00
COOPERACION AL DESARROLLO	2017	2019-2021	300.000,00	0,00	0,00	0,00
COOPERACION AL DESARROLLO	2017	2017-2018	12.250,00	0,00	0,00	0,00
EDUCACION AL DESARROLLO	2014	2016-2018	76.005,00	32.735,17	33.459,85	66.195,02
EDUCACION AL DESARROLLO	2015	2016-2019	40.000,00	0,00	10.937,57	10.937,57
EDUCACION AL DESARROLLO	2015	2016-2017	6.000,00	0,00	6.000,00	6.000,00
EDUCACION AL DESARROLLO	2016	2017	2.002,89	0,00	2.002,89	2.002,89
EDUCACION AL DESARROLLO	2016	2017-2018	6.000,00	0,00	4.200,00	4.200,00
JUVENTUD	2015	2015-2017	10.918,00	6.564,23	0,00	6.564,23
VOLUNTARIADO	2017	2018	1.066,40	0,00	0,00	0,00
MANTENIMIENTO	2017	2018	2.133,79	0,00	0,00	0,00
INMUEBLE	2007	amort./baja/venta	271.716,06	49.734,58	5.499,20	55.233,78
INMUEBLE	2010	amort./baja/venta	1.682.232,48	130.583,39	21.388,01	151.971,40
INMUEBLE	2013	amort./baja/venta	262.134,81	86.640,07	4.940,56	91.580,63
VOLUNTARIADO	2017	2017-2018	19.330,00	0,00	9.811,27	9.811,27
COOPERACION AL DESARROLLO	2017	2017	5.000,00	0,00	5.000,00	5.000,00
TOTAL			6.091.913,79	1.199.709,52	1.732.588,73	2.932.298,25

3. Información sobre cumplimiento de condiciones asociadas

Información sobre cumplimiento e incumplimiento de las condiciones asociadas a las subvenciones, donaciones y legados, así como descripción del tipo de subvención, donación y legado y su finalidad especificando el criterio de imputación a resultados, de acuerdo con la Norma 18 del Nuevo Plan General de Contabilidad:

La imputación a resultados de las subvenciones, donaciones y legados que tengan el carácter de no reintegrables se efectuará atendiendo a su finalidad. En este sentido, el criterio de imputación a resultados de una subvención, donación o legado de carácter monetario deberá ser el mismo que el aplicado a otra subvención, donación o legado recibido en especie, cuando se refieran a la adquisición del mismo tipo de activo o a la cancelación del mismo tipo de pasivo.

NOTA 15A. ACTIVIDAD DE LA ENTIDAD

1. ACTIVIDAD DE LA ENTIDAD

A1. COOPERACION AL DESARROLLO

Tipo: Propia

Sector: Social


Función: Cooperación

Lugar de desarrollo de la actividad: Camerún, Congo, Guatemala, Perú, Venezuela

Descripción detallada de la actividad:

Durante el año 2017 se han ejecutado los siguientes proyectos:

Fdo.: El Secretario



VºBº El Presidente



- 1.1 "Participación de mujeres y varones en el proceso de desarrollo de la comunidad de Manzanapata – Perú"
- 1.2 "BONSOMI: Calidad educativa a través del acceso a las NTICS en los colegios de la comuna de Ndjli, RD.Congo"
- 1.3 "Proyecto de apoyo en seguridad alimentaria a familias de refugiados centroafricanos y familias de acogida en el territorio de BOSOBOLO, RD.Congo"
- 1.4 "Participación de mujeres y varones en el desarrollo integral y sostenible de la comunidad campesina de Occoruro, Perú".
- 1.5. "Mitigar riesgos por bajas temperaturas y aplicación de tecnologías de adaptación al cambio climático en la comunidad De Chillihua-Pampachiri-Apurimac, Perú"
- 1.6. "Mejora de las condiciones de vida con equidad de género de la población de la comunidad campesina de Ccochapucro, Andahuaylas, Perú"
- 1.7. "Disminuir la vulnerabilidad ante las bajas temperaturas y excesivas lluvias de la población de la comunidad andina de Caschccacha-Apurímac, Perú"
- 1.8. "Protección de la salud materno infantil por medio de nuestras infraestructuras con respeto al medio ambiente en Neisu, RD Congo"
- 1.9 "Mujeres y Varones Participan en Equidad en el Proceso de Desarrollo de la Comunidad Campesina de Chocceamarca, Abancay – Perú"
- 1.10 "Reducir los riesgos producidos por bajas temperaturas e incremento de lluvias en la comunidad rural alto andina de Titayhua, Pomachocha, Perú"
- 1.11 "Campaña para disminuir la incidencia de la lepra y la tuberculosis en la minoría étnica pigmea Mbuti de Bayenga con enfoque de derechos, RD.Congo"
- 1.12 "Promoviendo los derechos económicos-sociales de Mujeres indígenas maya Kakchiquel, Guatemala"
- 1.13 Rehabilitación de la infraestructura de atención primaria, cirugía pediátrica y banco de sangre de la Zona de Salud de Mont-Ngafula I en Kinshasa (R. D. Congo)
- 1.14 "Mejora del acceso y calidad de la educación en Obout, Camerún".
- 1.15 "Atención a las familias de la zona metropolitana de Caracas, afectadas por la escasez de alimentos y medicinas"


B. Recursos humanos empleados en la actividad

TIPO DE PERSONAL	NÚMERO PREVISTO	NÚMERO REALIZADO	Nº HORAS/AÑO PREVISTO	Nº HORAS/AÑO REALIZADO
Personal asalariado	5,00	4,00	7.365,00	6.499,00
Personal con contrato de servicios	0,00	0,00	0,00	0,00
Personal voluntario	0,00	0,00	0,00	0,00

C. Beneficiarios y/o usuarios de la actividad

BENEFICIARIOS O USUARIOS	NÚMERO PREVISTO	NÚMERO REALIZADO	IN- DETERMINADO
Personas físicas	93.864,00	91.781,00	
Personas jurídicas	0,00	0,00	

Fdo.: El Secretario



VºBº El Presidente



D. Recursos económicos empleados por la actividad

RECURSOS	IMPORTE PREVISTO	IMPORTE REALIZADO ESPECÍFICO EN LA ACTIVIDAD	IMPORTE REALIZADO COMÚN EN LA ACTIVIDAD	IMPORTE REALIZADO TOTAL EN LA ACTIVIDAD
Gastos				
Ayudas monetarias y otros gastos de gestión	-994.627,59	-1.422.794,74	0,00	-1.422.794,74
a) Ayudas monetarias	-994.627,59	-1.422.794,74	0,00	-1.422.794,74
b) Ayudas no monetarias	0,00	0,00	0,00	0,00
c) Gastos por colaboraciones y órganos de gobierno	0,00	0,00	0,00	0,00
Variación de existencias de productos terminados y en curso de fabricación	0,00	0,00	0,00	0,00
Aprovisionamientos	0,00	0,00	0,00	0,00
Gastos de personal	-95.136,93	-59.314,71	-17.582,31	-76.897,02
Otros gastos de la actividad	-17.627,36	-35.482,62	-18.265,58	-53.748,20
Gastos de explotación	-17.627,36	-35.482,62	-18.265,58	-53.748,20
Amortización del inmovilizado	0,00	0,00	0,00	0,00
Deterioro y resultado por enajenación de inmovilizado	0,00	0,00	0,00	0,00
Gastos financieros	0,00	0,00	0,00	0,00
Variaciones de valor razonable en instrumentos financieros	0,00	0,00	0,00	0,00
Diferencias de cambio	0,00	0,00	0,00	0,00
Deterioro y resultado por enajenaciones de instrumentos financieros	0,00	0,00	0,00	0,00
Impuesto sobre beneficios	0,00	0,00	0,00	0,00
Total gastos	-1.107.391,88	-1.517.592,07	-35.847,89	-1.553.439,96
Inversiones				
Adquisiciones de inmovilizado (excepto Bienes del Patrimonio Histórico)	0,00	0,00	0,00	0,00
Adquisiciones Bienes del Patrimonio Histórico	0,00	0,00	0,00	0,00
Cancelación deuda no comercial	0,00	0,00	0,00	0,00
Total inversiones	0,00	0,00	0,00	0,00
TOTAL RECURSOS EMPLEADOS	1.107.391,88	1.517.592,07	35.847,89	1.553.439,96

E. Objetivos e indicadores de la realización de la actividad


OBJETIVO	INDICADOR	CANTIDAD PREVISTA	CANTIDAD REALIZADA
Participación activa de mujeres y varones en el proceso de desarrollo de la comunidad campesina de Manzanapata, promoviendo viviendas saludables, productivas y ambientalmente sostenibles	Al finalizar el proyecto 10 líderes/as-directivos/as (5 mujeres y 5 varones), y el Alcalde distrital se apropiaron del modelo de desarrollo de viviendas saludables productivas y participan en formulaci		10,00
Mejorar la calidad de la formación en NTIC de alumnos de cuatro colegios y de la población seleccionada en la comuna de	El % de alumnado que maneja	30,00	30,00

Fdo.: El Secretario


VºBº EL Presidente

Ndjili y sensibilizarlos sobre la problemática de género y la protección del medio ambiente.	correctamente las NTIC		
Apoyar la producción agrícola y la pesca de 590 familias afectadas (refugiados y familias de acogida) por la crisis humanitaria en el territorio de BOSOBOLO	- Cantidad de producción agrícola generada (cuantificación en toneladas)	10,00	10,00
Mujeres y varones participan en el proceso de desarrollo local auto gestionado, integral y sostenible, promoviendo la defensa de los derechos humanos, la mejora de las condiciones de salubridad y seguridad alimentarias.	Mujeres y varones de Occoruro, de manera concertada con su municipio, gestionan sus recursos comunales a través del plan de desarrollo comunal, que contempla el manejo y gestión sostenible de RR.NN y		1,00
Mejora de la gestión del riesgo y prevención de desastres por climatología adversa en la comunidad de Chillihua (Apurimac), con tecnología de adaptación al cambio climático, enfoque de género, protección del medio ambiente y respeto cultura andina.	las familias de Chillihua han mejorado sus condiciones materiales y capacidades técnicas para aminorar los efectos negativos de las adversidades climatológicas.	90,00	90,00
Mujeres y varones de la comunidad de Ccochapucro, promueven el desarrollo sostenible de su comunidad con un enfoque de equidad de género	Al finalizar el proyecto, el 80 % de mujeres y 80% varones de la comunidad mayores de edad de Ccochapucro, consideran que los cambios en sus viviendas han mejorado sustancialmente su nivel del confort		80,00
Mejorar la capacidad de resiliencia de las familias de la comunidad de Csashccacha, frente a los efectos climáticos adversos producidos por excesivas lluvias y bajas temperaturas con enfoque de género y respeto al medio ambiente	Al final del proyecto el 90% las familias de Csashccacha han mejorado sus condiciones materiales y capacidades técnicas para aminorar los efectos negativos de las adversidades climatológicas	90,00	90,00
Mejora de la cobertura de salud básica y materna en el Sector de Salud de Neisu, dentro de la Zona de salud de Isiro con respeto al medio ambiente	Al finalizar el proyecto aumentan en un 15% la población que accede a los centros de salud disponibles en las tres zonas de intervención	15,00	15,00
Participación activa de mujeres y varones en el proceso de desarrollo de la comunidad campesina de Chocceamarca, promoviendo viviendas saludables, productivas y ambientalmente sostenibles	Al finalizar el proyecto, el centro de salud de Ccollpa y la Municipalidad distrital de Curahuasi reconoce a la comunidad de Chocceamarca como comunidad saludable en proceso	100,00	100,00
Fortalecer las capacidades de resiliencia de las familias de la comunidad andina de Titayhua para disminuir la vulnerabilidad ante las excesivas lluvias y bajas temperatura con equidad de género, respeto del medio ambiente y su diversidad cultural	Al final del proyecto el 90% las familias de Titayhua han mejorado sus condiciones materiales y capacidades técnicas de respuesta para aminorar los efectos negativos de las adversidades climatológicas	90,00	90,00
Mejorada la atención sanitaria frente a la lepra y tuberculosis de la minoría étnica pigmea Mbuti del territorio de Bayenga	Al finalizar el proyecto ha disminuido el tiempo para diagnosticar la lepra y la tuberculosis en pigmeos/as con posibilidad de estar afectados/as	100,00	100,00
90 mujeres indígenas del departamento de Chimaltenango toman conciencia de que pueden acceder al uso y control de recursos productivos	Al finalizar el proyecto el 40% de las mujeres destinatarias inicia una actividad productiva	40,00	40,00
El proyecto contribuirá a mejorar el nivel de salud de la población de Kinshasa, completamente del barrio de Mont-Ngafula y Selembao, prestando especial atención a la salud	Operados 150 niños y 150 niñas en el año 2017 en cirugía ortopédica.	1.050,00	1.050,00

Fdo.: El Secretario




V°B° El Presidente



FUNDACIÓN 250SND: ALBIHAR. CUENTAS ANUALES

materna infantil			
Acceso a nuevas tecnologías de información y comunicación (TIC) del alumnado y profesorado del Centro Cristo Rey de Obout	Al finalizar el proyecto, se ha instalado un sistema de internet el aula de informática	100,00	100,00
Atender a familias afectas por la escasez de alimentos y medicamentos	Número de familias atendidas		350,00

Fdo.: El Secretario



VºBº El Presidente



A2. ACCION SOCIAL**Tipo:** Propia**Sector:** Social**Función:** Otros**Lugar de desarrollo de la actividad:** Andalucía, España**Descripción detallada de la actividad:**

La Fundación Albihar en 2017, ha llevado a cabo la actividad de acción social cuyas líneas de actuación se resumen en cuatros:

2.1 VOLUNTARIADO

2.1.1. Atención Domiciliaria: programa de personas mayores solas, enfermas y con escasos recursos, que necesitan un tiempo de acompañamiento, animación y descanso de los cuidadores.

2.1.2 Proyecto Caixa Mayores: programa de atención domiciliaria a mayores para mejorar su autonomía e integración psicosocial en granada.

2.1.3 Apoyo Escolar: refuerzo escolar y taller de teatro en la Escuela Hogar Vistillas y apoyo a los Servicios Sociales Centro, Norte y Ronda, con actividades de Ludoteca, Inglés divertido y Escuela de Verano, prestados por el Ayuntamiento a menores con dificultades varias: de aprendizaje, problemas familiares

2.2. EDUCACION AL DESARROLLO

2.2.1. Programa de Implicación Social en los Colegios ATTENDIS:

Desde Albihar se apoyará el proceso de formación del profesorado y las familias en estos Centros Educativos. La Fundación Albihar se encargará de asesorar, formar, acompañar y apoyar a los 10 colegios Attendis de Andalucía Oriental, en sus actividades de educación para el desarrollo e implicación social y voluntariado.

2.2.2. Campaña de sensibilización: El agua esencial para la vida

El objetivo de la campaña es sensibilizar a la ciudadanía granadina, sobre la importancia de un verdadero compromiso con el Derecho Humano al agua y saneamiento.

El agua es un recurso natural de inestimable valor, e indispensable para la vida. Sin embargo el acceso, consumo y la distribución del agua no siempre es justa y equilibrada.

El Derecho al acceso al agua y al saneamiento es un Derecho Universal de todos los pueblos. Es necesario que cada día seamos más sensibles con el medio ambiente, el uso de los recursos naturales y con el gasto energético.

Para conseguir estos objetivos es fundamental el trabajo de sensibilizar a la ciudadanía más pequeña, ya que las actitudes de las futuras generaciones será determinante en este sentido. Debemos por tanto, aunar esfuerzos para sensibilizar a los más pequeños en un tema tan vital e importante.

2.2.3. Programa de Educación para el Desarrollo en Colegios Mayores: Conflictos por Recursos: ¿Y esto que tiene que ver conmigo?

Con esta iniciativa se impulsará un proceso de educación para el desarrollo en Colegios Mayores y Residencias Universitarias andaluzas, con el que promover una conciencia crítica y un compromiso de la comunidad universitaria de Andalucía, con los conflictos actuales en el mundo y su relación con los recursos naturales y nuestros patrones de consumo.

Se realizarán actividades de sensibilización y formación sobre la materia en 10 Colegios Mayores y Residencias Universitarias de Andalucía.

2.2.4. Proyecto de investigación sobre evaluación en Educación para el Desarrollo: QUEIRÓN II

El presente proyecto, dando continuidad a la investigación anterior, quiere contribuir a mejorar el impacto y la calidad de la EpD en Andalucía, mediante la creación de un espacio de Investigación Acción Participativa en el que los actores de EpD, podamos llegar a un acuerdo para definir el impacto de nuestras intervenciones el EpD, buscar sistemas que nos permitan identificarlos, y elaborar herramientas/marcos metodológicos teóricos que nos sirvan para medirlos.

2.2.5. Proyecto de sensibilización: Elige tu móvil


Campaña de sensibilización en el ámbito educativo, con la que dar a conocer la conexión que existe entre objetos tan cotidianos hoy día como son los móviles, las tabletas y ordenadores, con el conflicto que se vive en la República Democrática del Congo.

2.4 JUVENTUD: actividades formativas y culturales para jóvenes

B. Recursos humanos empleados en la actividad

TIPO DE PERSONAL	NÚMERO PREVISTO	NÚMERO REALIZADO	Nº HORAS/AÑO PREVISTO	Nº HORAS/AÑO REALIZADO
Personal asalariado	5,00	8,00	4.809,00	6.350,00
Personal con contrato de servicios	0,00	0,00	0,00	0,00

Fdo.: El Secretario



VºBº El Presidente



Personal voluntario	254,00	222,00	16.510,00	14.430,00
---------------------	--------	--------	-----------	-----------

C. Beneficiarios y/o usuarios de la actividad


BENEFICIARIOS O USUARIOS	NÚMERO PREVISTO	NÚMERO REALIZADO	IN-DETERMINADO
Personas físicas	1.865,00	1.665,00	
Personas jurídicas	6,00	9,00	

D. Recursos económicos empleados por la actividad

RECURSOS	IMPORTE PREVISTO	IMPORTE REALIZADO ESPECÍFICO EN LA ACTIVIDAD	IMPORTE REALIZADO COMÚN EN LA ACTIVIDAD	IMPORTE REALIZADO TOTAL EN LA ACTIVIDAD
Gastos				
Ayudas monetarias y otros gastos de gestión	-449.486,28	-536.165,03	0,00	-536.165,03
a) Ayudas monetarias	-449.486,28	-536.165,03	0,00	-536.165,03
b) Ayudas no monetarias	0,00	0,00	0,00	0,00
c) Gastos por colaboraciones y órganos de gobierno	0,00	0,00	0,00	0,00
Variación de existencias de productos terminados y en curso de fabricación	0,00	0,00	0,00	0,00
Aprovisionamientos	0,00	0,00	0,00	0,00
Gastos de personal	-67.919,16	-112.015,28	-17.582,30	-129.597,58
Otros gastos de la actividad	-287.729,24	-284.244,41	-18.265,58	-302.509,99
Gastos de explotación	-287.729,24	-284.244,41	-18.265,58	-302.509,99
Amortización del inmovilizado	-9.500,00	-9.495,69	0,00	-9.495,69
Deterioro y resultado por enajenación de inmovilizado	0,00	0,00	0,00	0,00
Gastos financieros	0,00	0,00	0,00	0,00
Variaciones de valor razonable en instrumentos financieros	0,00	0,00	0,00	0,00
Diferencias de cambio	0,00	0,00	0,00	0,00
Deterioro y resultado por enajenaciones de instrumentos financieros	0,00	0,00	0,00	0,00
Impuesto sobre beneficios	0,00	0,00	0,00	0,00
Total gastos	-814.634,68	-941.920,41	-35.847,88	-977.768,29
Inversiones				
Adquisiciones de inmovilizado (excepto Bienes del Patrimonio Histórico)	5.499,20	0,00	0,00	0,00
Adquisiciones Bienes del Patrimonio Histórico	0,00	0,00	0,00	0,00
Cancelación deuda no comercial	0,00	0,00	0,00	0,00
Total inversiones	5.499,20	0,00	0,00	0,00
TOTAL RECURSOS EMPLEADOS	820.133,88	941.920,41	35.847,88	977.768,29

E. Objetivos e indicadores de la realización de la actividad

Fdo.: El Secretario




VºBº El Presidente



OBJETIVO	INDICADOR	CANTIDAD PREVISTA	CANTIDAD REALIZADA
Mejorar la calidad de vida de las personas mayores solas y dependientes	Atendidas las demandas de usuarios, procedentes de los Trabajadores Sociales de los Centros de Salud y de los Servicios Sociales	100,00	95,00
Refuerzo escolar y taller de teatro- Escuela Hogar Ave Mª Vistillas	-Paliado el fracaso escolar mediante clases de apoyo en un 70%.	100,00	100,00
Servicios Sociales, Centro, Ronda y Norte.- Apoyo a los servicios prestados por el Ayuntamiento a niños con dificultades varias: de aprendizaje, problemas familiares, conciliación familiar-laboral	- Realizadas las actividades que fomentan el desarrollo de habilidades sociales, y el refuerzo de la autoestima de los menores a través de talleres de refuerzo y talleres lúdicos.	40,00	35,00
Escuela de Verano Servicios Sociales	- Reforzados los monitores de los Servicios Sociales en las actividades planteadas por el Ayuntamiento.	40,00	35,00
Capacitación profesional	Obtener los medios económicos para financiar los gastos de funcionamiento del voluntariado.	15,00	0,00
Favorecer la inserción sociolaboral de jóvenes en paro menores de 30 años por medio de la cualificación profesional y la formación	Curso de Técnicas básicas de cocina, para obtener el certificado de Profesionalidad código H0TR 0108	15,00	0,00
Desarrollar 80 itinerarios personalizados de inserción laboral con las mujeres, participantes del programa, permitiendo un aumento en su grado de empleabilidad y posibilidades de acceso al mercado laboral.	Conseguir que el 90% de las mujeres utilicen las NNTT como estrategia para la búsqueda de empleo	90,00	0,00
Capacitar y cualificar a 80 mujeres beneficiarias en competencias profesionales con el certificado de Profesionalidad Limpieza de Superficies y Mobiliario	Asistencia de las 80 mujeres a las asociaciones de formación en competencias transversales para el empleo	90,00	0,00
Proporcionar el desarrollo de competencias transversales para la búsqueda activa de empleo y mejora del grado de empleabilidad	Mejorar habilidades sociales y comunicativas de todas las mujeres participantes	90,00	0,00
Programa Integral de Inserción Socio-Laboral para Inmigrantes:	Que los 60 jóvenes inmigrantes asistan y participen activamente en la formación	100,00	0,00
Programa de capacitación de personas en situación o exclusión social en contextos reales:Mejorar el grado de empleabilidad de los jóvenes en riesgo de exclusión social recibiendo una orientación, formación y asesoramiento personalizado para el desarrollo del itinerario personalizado de inserción lab	Alcanzar un porcentaje del 40 % de inserción laboral, ya sea por cuenta propia o por cuenta ajena	100,00	0,00
Se iniciará un proceso de formación, asesoramiento y acompañamiento en actividades de educación en valores e implicación social, en 10 Colegios de Andalucía Oriental	Iniciado un proceso de formación, asesoramiento y acompañamiento en actividades de educación en valores e implicación social, en 10 Colegios de Andalucía Oriental	80,00	80,00
Mejorar el conocimiento del alumnado de los CEIP y ludotecas de la Zona Norte de Granada, en torno al Derecho Humano al agua y sensibilizar sobre su uso y consumo responsable	Realizado una campaña de sensibilización sobre el Derecho Humano al Agua, en 5 CEIP y 2 Ludotecas de Granada	80,00	80,00
Promover una conciencia crítica y un compromiso de la comunidad universitaria de Andalucía, con los conflictos	Iniciar un proceso educativo en 10 Colegios Mayores y residencias Universitarias de Andalucía, a través de	80,00	80,00

Fdo.: El Secretario




VºBº El Presidente




actuales en el mundo y su relación con los recursos naturales y nuestros patrones de consumo	actividades de formación, debate y reflexión		
Iniciar un proceso de investigación acción participativa en torno a lo que entendemos por efectos/impactos en las acciones de EpD y su posible medición	Emprendido 1 proceso que permite el debate, reflexión y construcción colectiva de saberes, entre los diferentes actores de Andalucía, en torno que es lo que funciona y que no en las acciones de EpD en		1,00
Realizar en centros de Educación Secundaria de Málaga actividades que promuevan el conocimiento de los conflictos por recursos naturales, en 4 Centros de Educación Secundaria de Málaga, alcanzando a unos 250 alumnos/as y unos 15 profesores/as	-Al menos el 80% de los Centros Educativos previstos, muestran su apoyo a la campaña y participa en las diferentes actividades propuestas	80,00	80,00
A la finalización del proyecto se habrá fomentado y promovido la participación y el compromiso en acciones solidarias del profesorado, el alumnado y los padres y madres implicados	Acciones puestas en marcha, dentro del centro educativo, iniciativas de sensibilización, movilización, consumo responsable y reciclaje, etc.	80,00	80,00
Realizar actividades formativas y culturales a favor de jóvenes	Actividades y jornadas formativas		8,00

Fdo.: El Secretario




VºBº El Presidente



2. RECURSOS ECONÓMICOS EMPLEADOS POR LA ENTIDAD


RECURSOS	ACTIVIDAD N°1	ACTIVIDAD N°2
Gastos		
Ayudas monetarias y otros gastos de gestión	-1.422.794,74	-536.165,03
a) Ayudas monetarias	-1.422.794,74	-536.165,03
b) Ayudas no monetarias	0,00	0,00
c) Gastos por colaboraciones y órganos de gobierno	0,00	0,00
Variación de existencias de productos terminados y en curso de fabricación	0,00	0,00
Aprovisionamientos	0,00	0,00
Gastos de personal	-76.897,02	-129.597,58
Otros gastos de la actividad	-53.748,20	-302.509,99
Gastos de explotación	-53.748,20	-302.509,99
Amortización del inmovilizado	0,00	-9.495,69
Deterioro y resultado por enajenación de inmovilizado	0,00	0,00
Gastos financieros	0,00	0,00
Variaciones de valor razonable en instrumentos financieros	0,00	0,00
Diferencias de cambio	0,00	0,00
Deterioro y resultado por enajenaciones de instrumentos financieros	0,00	0,00
Impuesto sobre beneficios	0,00	0,00
Total gastos	-1.553.439,96	-977.768,29
Inversiones		
Adquisiciones de inmovilizado (excepto Bienes del Patrimonio Histórico)	0,00	0,00
Adquisiciones Bienes del Patrimonio Histórico	0,00	0,00
Cancelación deuda no comercial	0,00	0,00
Total inversiones	0,00	0,00
TOTAL RECURSOS EMPLEADOS	1.553.439,96	977.768,29

Fdo.: El Secretario



VºBº El Presidente

RECURSOS	REALIZADO ACTIVIDADES	NO IMPUTADO A LAS ACTIVIDADES	TOTAL REALIZADO
Gastos			
Ayudas monetarias y otros gastos de gestión	-1.958.959,77	0,00	-1.958.959,77
a) Ayudas monetarias	-1.958.959,77	0,00	-1.958.959,77
b) Ayudas no monetarias	0,00	0,00	0,00
c) Gastos por colaboraciones y órganos de gobierno	0,00	0,00	0,00
Variación de existencias de productos terminados y en curso de fabricación	0,00	0,00	0,00
Aprovisionamientos	0,00	0,00	0,00
Gastos de personal	-206.494,60	-7.068,84	-213.563,44
Otros gastos de la actividad	-356.258,19	-16.123,41	-372.381,60
Gastos de explotación	-356.258,19	-16.123,41	-372.381,60
Amortización del inmovilizado	-9.495,69	-26.278,57	-35.774,26
Deterioro y resultado por enajenación de inmovilizado	0,00	4.940,56	4.940,56
Gastos financieros	0,00	0,00	0,00
Variaciones de valor razonable en instrumentos financieros	0,00	0,00	0,00
Diferencias de cambio	0,00	0,00	0,00
Deterioro y resultado por enajenaciones de instrumentos financieros	0,00	0,00	0,00
Impuesto sobre beneficios	0,00	0,00	0,00
Total gastos	-2.531.208,25	-44.530,26	-2.575.738,51
Inversiones			
Adquisiciones de inmovilizado (excepto Bienes del Patrimonio Histórico)	0,00	0,00	0,00
Adquisiciones Bienes del Patrimonio Histórico	0,00	0,00	0,00
Cancelación deuda no comercial	0,00	0,00	0,00
Total inversiones	0,00	0,00	0,00
TOTAL RECURSOS EMPLEADOS	2.531.208,25	44.530,26	2.575.738,51




3. RECURSOS ECONÓMICOS OBTENIDOS POR LA ENTIDAD**Ingresos obtenidos por la entidad**

RECURSOS	PREVISTO	REALIZADO
Rentas y otros ingresos derivados del patrimonio	0,00	31.249,15
Ventas y prestaciones de servicios de las actividades propias	0,00	0,00
Ventas y otros ingresos de las actividades mercantiles	0,00	0,00
Subvenciones del sector público	1.376.014,99	1.685.949,69
Aportaciones privadas	592.259,96	817.854,30
Otros tipos de ingresos	0,00	0,00
TOTAL INGRESOS OBTENIDOS	1.968.274,95	2.535.053,14

Otros recursos económicos obtenidos por la entidad

OTROS RECURSOS	PREVISTO	REALIZADO
Deudas contraídas	0,00	0,00
Otras obligaciones financieras asumidas	0,00	0,00
TOTAL OTROS RECURSOS OBTENIDOS	0,00	0,00

4. DESVIACIONES ENTRE PLAN DE ACTUACIÓN Y DATOS REALIZADOS


En el área de cooperación internacional durante el 2017 se han estado ejecutando 15 proyectos, como consecuencia la partida de ayudas monetarias ha aumentado con respecto la cantidad prevista.

También ha aumentado la partida de gastos de explotación por el mayor número de viajes realizados para el seguimiento de los proyectos en el extranjero y por el mantenimiento de las sedes de Congo y Perú.

En acción social se ha obtenido una mayor cantidad de aportaciones privadas de las que se tenía previsto, por lo que las ayudas monetarias de esta actividad se han visto incrementadas.

Se ha producido un aumento en la partida de personal, tras la aprobación de un proyecto de La Caixa que ha requerido la contratación de más personal laboral.

Fdo.: El Secretario



VºBº El Presidente

NOTA 15B. APLICACIÓN DE ELEMENTOS PATRIMONIALES A FINES PROPIOS**Determinación de la base de cálculo y renta a destinar del ejercicio**

RECURSOS	IMPORTE
Resultado contable	-129.837,70
Ajustes (+) del resultado contable	
Dotaciones a la amortización y pérdidas por deterioro del inmovilizado afecto a las actividades propias	9.495,69
Gastos comunes y específicos al conjunto de actividades desarrolladas en cumplimiento de fines (excepto dotaciones y pérdidas por deterioro de inmovilizado)	2.521.712,56
Resultado contabilizado directamente en el patrimonio neto como consecuencia de cambios en criterios contables o la subsanación de errores	0,00
Total ajustes (+)	2.531.208,25
Ajustes (-) del resultado contable	
INGRESOS NO COMPUTABLES: Beneficio en venta de inmuebles en los que se realice la actividad propia y bienes y derechos considerados de dotación fundacional	0,00
Resultado contabilizado directamente en el patrimonio neto como consecuencia de cambios en criterios contables o la subsanación de errores	0,00
Total ajustes (-)	0,00
DIFERENCIA: BASE DE CÁLCULO	2.401.370,55
Porcentaje	70,00
Renta a destinar	1.680.959,39

Recursos aplicados en el ejercicio a cumplimiento de fines

RECURSOS	IMPORTE
Gastos act. propia devengados en el ejercicio (incluye gastos comunes a la act. propia)	2.521.712,56
Inversiones realizadas en la actividad propia en el ejercicio	0,00
TOTAL RECURSOS DESTINADOS EN EL EJERCICIO	2.521.712,56

Gastos de administración

	IMPORTE
Gastos comunes asignados a la administración del patrimonio	-34.973,46
Gastos resarcibles a los patronos	0,00
Total gastos administración devengados en el ejercicio	-34.973,46

Según los datos declarados por la fundación, el total de gastos de administración devengados en el ejercicio asciende a -34.973,46 €, dicho importe **no supera** los límites que se establecen en el artículo 33 del Reglamento de fundaciones de competencia estatal, aprobado por Real Decreto 1337/2005 de 11 de noviembre.

Fdo.: El Secretario



VºBº El Presidente

Grado de cumplimiento del destino de rentas e ingresos

Determinación de cumplimiento del destino de rentas e ingresos

EJERCICIO	EXCEDENTE DEL EJERCICIO	AJUSTES POSITIVOS	AJUSTES NEGATIVOS	BASE DE CÁLCULO	RENTA A DESTINAR	PORCENTAJE A DESTINAR	RECURSOS DESTINADOS A FINES
01/01/2013 - 31/12/2013	0,00	1.803.047,39	0,00	1.803.047,39	1.759.444,55	70,00	1.759.444,55
01/01/2014 - 31/12/2014	0,00	1.775.163,91	0,00	1.775.163,91	1.744.701,20	70,00	1.744.701,20
01/01/2015 - 31/12/2015	18.346,98	1.453.432,19	0,00	1.471.779,17	1.448.895,06	98,45	1.448.895,06
01/01/2016 - 31/12/2016	85.193,17	1.403.845,60	0,00	1.489.038,77	1.042.327,14	70,00	1.398.556,77
01/01/2017 - 31/12/2017	-129.837,70	2.531.208,25	0,00	2.401.370,55	1.680.959,39	70,00	2.521.712,56


Aplicación de los recursos derivados en cumplimiento de fines

EJERCICIO	N-4	N-3	N-2	N-1	N	TOTAL	IMPORTE PENDIENTE
01/01/2013 - 31/12/2013	1.759.444,55	0,00	0,00	0,00	0,00	1.759.444,55	0,00
01/01/2014 - 31/12/2014		1.744.701,20	0,00	0,00	0,00	1.744.701,20	0,00
01/01/2015 - 31/12/2015			1.448.895,06	0,00	0,00	1.448.895,06	0,00
01/01/2016 - 31/12/2016				1.398.556,77	0,00	1.398.556,77	0,00
01/01/2017 - 31/12/2017					2.521.712,56	2.521.712,56	0,00

Fdo.: El Secretario



VºBº El Presidente



Recursos aplicados en el ejercicio

	FONDOS PROPIOS	SUBVEN- CIONES, DONACIONES Y LEGADOS	DEUDA	TOTAL
1. Gastos en cumplimiento de fines				2.521.712,56
2. Inversiones en cumplimiento de fines				0,00
a) Realizadas con fondos propios en el ejercicio	0,00			
b) Deudas canceladas en el ejercicio incurridas en ejercicios anteriores			0,00	
c) Imputación de subvenciones, donaciones y legados de capital procedentes de ejercicios anteriores		0,00		
TOTAL (1+2)				2.521.712,56

Ajustes positivos del resultado contable

DOTACIÓN A LA AMORTIZACIÓN DE INMOVILIZADO AFECTO A ACTIVIDADES EN CUMPLIMIENTO DE FINES

PARTIDA DE RESULTADOS	Nº CUENTA	DETALLE DEL ELEMENTO PATRIMONIAL AFECTADO A LA ACTIVIDAD EN CUMPLIMIENTO DE FINES	DOTACIÓN DEL EJERCICIO A LA AMORTIZACIÓN DEL ELEMENTO PATRIMONIAL	IMPORTE TOTAL AMORTIZADO DEL ELEMENTO PATRIMONIAL
10. Amortización del inmovilizado	680	Inmovilizado intangible	1.714,41	10.413,34
10. Amortización del inmovilizado	681	Inmovilizado material	7.781,28	882.452,62
		TOTAL	9.495,69	892.865,96

GASTOS COMUNES Y ESPECÍFICOS AL CONJUNTO DE ACTIVIDADES DESARROLLADAS EN CUMPLIMIENTO DE FINES (excepto de amortizaciones y deterioro de inmovilizado)


PARTIDA DE RESULTADOS	Nº CUENTA	DETALLE DEL GASTO	CRITERIO DE IMPUTACIÓN A LA ACTIVIDAD PROPIA	IMPORTE
3. Gastos por ayudas y otros	65	Ayudas monetarias	Directo	1.958.959,77
8. Gastos de personal	64	Salarios y seguridad social	Proporcional	206.494,60
9. Otros gastos de la actividad	62	Gastos de explotación	Proporcional	356.258,19
		TOTAL		2.521.712,56

Ajustes negativos del resultado contable

Gastos de administración

PARTIDA DE RESULTADOS	Nº CUENTA	DETALLE DEL GASTO	CRITERIO DE IMPUTACIÓN A LA FUNCIÓN DE	IMPORTE
-----------------------	-----------	-------------------	----------------------------------------	---------

Fdo.: El Secretario



VºBº El Presidente



			ADMINISTRACIÓN DEL PATRIMONIO	
8. Gastos de personal	64	Personal	8%	17.106,08
9. Otros gastos de la actividad	62	Gastos de explotación	5%	17.867,38
		TOTAL		34.973,46

NOTA 16. OPERACIONES CON PARTES VINCULADAS

INEXISTENCIA DE OPERACIONES CON ENTIDADES VINCULADAS

INEXISTENCIA DE OPERACIONES

NOTA 17. OTRA INFORMACIÓN

17.1. Cambios en el órgano de gobierno, dirección y representación

Durante el ejercicio al que corresponden las cuentas anuales, no se han producido cambios en el órgano de gobierno, dirección y representación

17.2. Autorizaciones del Protectorado

No existen autorizaciones otorgadas por el Protectorado, o solicitadas y pendientes de contestación en el ejercicio

17.3. Remuneraciones a miembros del Patronato

Los miembros del Patronato no han percibido ingresos en concepto de sueldos, dietas o remuneración por parte de la Fundación

17.4. Anticipos y créditos a miembros del Patronato

Inexistencia de anticipos y créditos concedidos a miembros del Patronato

17.5. Pensiones y de seguros de vida de miembros del Patronato

Inexistencia de obligaciones contraídas en materia de pensiones y de seguros de vida respecto de miembros antiguos y actuales del Patronato

17.6. Personas empleadas

Número medio de personas empleadas:

13


Número de personas con discapacidad mayor o igual al 33%:

0

Empleados por categorías profesionales:

CATEGORÍA PROFESIONAL	Nº DE HOMBRES	Nº DE MUJERES	TOTAL
PERSONAL COORDINADOR	3,00	8,00	11,00
PERSONAL DIRECTIVO	0,00	2,00	2,00

Fdo.: El Secretario



VºBº El Presidente




TOTAL	3,00	10,00	13,00
-------	------	-------	-------

17.7. Auditoría

Sí se ha realizado auditoría

Fdo.: El Secretario



VºBº El Presidente



INVENTARIO

Bienes y derechos

Inmovilizado intangible

CÓDIGO	ELEMENTO	FECHA DE ADQUISICIÓN	VALOR CONTABLE TOTAL	OTRAS VALORACIONES REALIZADAS	DETERIOROS AMORTIZACIONES Y OTRAS PARTIDAS COMPENSATORIAS	CARGAS Y GRAVÁMENES QUE AFECTEN AL ELEMENTO	AFECTACIÓN
206	Aplicaciones informáticas	18/06/2014	798,50	0,00	0,00		Fines
	TOTAL		798,50	0,00	0,00		


Inmovilizado material

CÓDIGO	ELEMENTO	FECHA DE ADQUISICIÓN	VALOR CONTABLE TOTAL	OTRAS VALORACIONES REALIZADAS	DETERIOROS AMORTIZACIONES Y OTRAS PARTIDAS COMPENSATORIAS	CARGAS Y GRAVÁMENES QUE AFECTEN AL ELEMENTO	AFECTACIÓN
210	Terrenos y bienes naturales	15/06/2000	449.614,15	0,00	0,00		Fines
210	Terrenos y bienes naturales	14/12/2007	88.931,55	0,00	0,00		Fines
215	Otras instalaciones	15/06/2000	192,06	0,00	0,00		Fines
216	Mobiliario	15/06/2000	2.897,09	0,00	0,00		Fines
217	Equipos para procesos de información	18/06/2014	2.486,95	0,00	0,00		Fines
211	Construcciones	15/06/2000	465.340,62	0,00	0,00		Fines
211	Construcciones	14/12/2007	128.059,36	0,00	0,00		Fines

Fdo.: El Secretario



VºBº El Presidente



FUNDACIÓN 250SND: ALBIHAR. CUENTAS ANUALES

TOTAL	1.137.521,78	0,00	0,00				
--------------	--------------	------	------	--	--	--	--

Inversiones Inmobiliarias

CÓDIGO	ELEMENTO	FECHA DE ADQUISICIÓN	VALOR CONTABLE TOTAL	OTRAS VALORACIONES REALIZADAS	DETERIOROS AMORTIZACIONES Y OTRAS PARTIDAS COMPENSATORIAS	CARGAS Y GRAVÁMENS QUE AFECTEN AL ELEMENTO	AFECTACIÓN
220	Inversiones en terrenos y bienes naturales	16/12/2013	17.986,28	0,00	0,00		Fines
	Inversión terreno c/Mengibar						
220	Inversiones en terrenos y bienes naturales	18/11/2010	972.087,88	0,00	0,00		Fines
	Terreno C/Narciso Pérez Texeira						
221	Inversiones en construcciones	18/11/2010	559.387,26	0,00	0,00		Fines
	Construcción C/Narciso Pérez Texeira						
221	Inversiones en construcciones	16/12/2013	168.012,72	0,00	54.293,00		Fines
	Construcción C/Mengibar						
	TOTAL		1.717.474,14	0,00	54.293,00		


Activos financieros a largo plazo

CÓDIGO	ELEMENTO	FECHA DE ADQUISICIÓN	VALOR CONTABLE TOTAL	OTRAS VALORACIONES REALIZADAS	DETERIOROS AMORTIZACIONES Y OTRAS PARTIDAS COMPENSATORIAS	CARGAS Y GRAVÁMENS QUE AFECTEN AL ELEMENTO	AFECTACIÓN
260	Inversiones financieras a largo plazo en instrumentos de patrimonio	15/06/2000	18.030,36	0,00	0,00		Fines
	Acciones Edificio Alhama						
270	Fianzas constituidas a largo plazo.	02/12/2016	340,00	0,00	0,00		Fines
	Fianzas sede y trastero						
	TOTAL		18.370,36	0,00	0,00		

Fdo.: El Secretario



VºBº El Presidente



FUNDACIÓN 250SND: ALBIHAR. CUENTAS ANUALES

Activos financieros a corto plazo

CÓDIGO	ELEMENTO	FECHA DE ADQUISICIÓN	VALOR CONTABLE TOTAL	OTRAS VALORACIONES REALIZADAS	DETERIOROS AMORTIZACIONES Y OTRAS PARTIDAS COMPENSATORIAS	CARGAS Y GRAVÁMENES QUE AFECTEN AL ELEMENTO	AFECTACIÓN
548	Imposiciones a corto plazo						
	Imposición plazo fijo	09/06/2016	279.455,00	0,00	0,00		Fines
	TOTAL		279.455,00	0,00	0,00		

Obligaciones

Por fianzas y depósitos recibidos

ELEMENTO	FECHA DE FORMALIZACIÓN	VALOR NOMINAL	VALOR DE REEMBOLSO	IMPORTE AMORTIZADOS O DEVUELTOS	INTERESES
Fianzas recibidas largo plazo	16/12/2013	26.200,00	26.200,00	0,00	0,00
TOTAL		26.200,00	26.200,00	0,00	0,00

LEYENDA: afectaciones

DOTACIÓN: Forma parte de la dotación fundacional

FINES: Afectado al cumplimiento de fines

RESTO: Resto de bienes y derechos

Fdo.: El Secretario



VºBº El Presidente

